



Ladies SuperG Official Result

Jury			Technical Data	
TD	Cho yong-Jae	KOR	Name of Course	Mt.Nishidate SG Course
Referee	SEKI Rina	JPN	Start	1705.0 m
Assistant Referee	TAKANO Dai	JPN	Finish	1340.0 m
Chief of Race	YUMOTO Shinichiro	JPN	Vertical Drop	365.0 m
			Length	1355.0 m
			Homologation#	11592/01/15
1st Run.				
Course setter	SEKI Yoshiyuki	JPN		
Forerunners -A-	AZEGAMI Daichi	JPN		
-B-	Tokita Maya	JPN		
-C-	KOBAYASHI Jinta	JPN		
-D-	ONO Ayaka	JPN		
Number of gate		37(33)		
Start time		08:50		
Weather		Sunny		
Snow condition		Packed		
Start/Finish Air Temperature		0.6 / 1.4		

Number of Competitors:90

F:1080

PL	Bib	Code	Name	YB	Nat	Time	Point
1	1	307809	YAMAMOTO Haruna	98	JPN	1:05.05	0.00
2	5	307484	WAKATSUKI Miyu	96	JPN	1:06.47	23.58
3	17	307820	TAKADA Shiori	98	JPN	1:06.70	27.39
4	4	307705	YAMAKITA Ayuka	97	JPN	1:06.74	28.06
5	18	307916	KATAGIRI Asami	99	JPN	1:07.03	32.87
6	33	307591	AZEGAMI Keina	96	JPN	1:07.13	34.53
7	16	307689	NISHIMURA Sae	97	JPN	1:07.17	35.20
8	15	307517	KIRIKUBO Miori	96	JPN	1:07.20	35.70
9	6	307547	ITO Kasumi	96	JPN	1:07.34	38.02
10	49	307791	TAKAHASHI Risa	98	JPN	1:07.72	44.33
11	22	307900	TAKADA Aoi	99	JPN	1:07.92	47.65
12	13	307813	MAEDA Chisaki	98	JPN	1:08.05	49.81
13	11	307818	SAITO Miyu	98	JPN	1:08.10	50.64
14	7	307807	HIROSE Nami	98	JPN	1:08.19	52.13
15	20	307891	EBIHARA Anna	99	JPN	1:08.33	54.46
16	12	307883	IKARASHI Shino	99	JPN	1:08.36	54.95
17	3	307989	TSUJI Ayaka	00	JPN	1:08.37	55.12
18	25	308030	YOKOUCHI Maharu	00	JPN	1:08.60	58.94
19	47	307878	KUMONO Chelsea	99	JPN	1:08.64	59.60
20	9	307729	YABE Rina	97	JPN	1:08.79	62.09

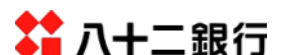
13-03-2017 / Shigakogen(JPN)

1 / 3

Data Processing by EPSON

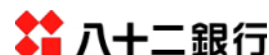
2017AL6672.1024

Timing by SEIKO





PL	Bib	Code	Name	YB	Nat	Time	Point
21	35	307941	YANAGA Nana	99	JPN	1:08.80	62.26
22	31	307879	KOBAYASHI Sonoka	99	JPN	1:09.00	65.58
23	73	307385	NAKAZAWA Mao	95	JPN	1:09.28	70.23
24	30	308041	KUGUE Suzuka	00	JPN	1:09.32	70.89
25	8	307676	HATAKEYAMA Mutsumi	97	JPN	1:09.35	71.39
26	24	308026	SHIMIZU Iori	00	JPN	1:09.43	72.72
27	77	307714	KANG Rine	97	JPN	1:09.67	76.70
28	27	308013	WAKATSUKI Arata	00	JPN	1:09.74	77.87
29	59	307695	IBAYASHI Kanako	97	JPN	1:09.79	78.70
30	19	307525	SHIBUYA Hikaru	96	JPN	1:09.90	80.52
31	80	308020	MAEDA Marino	00	JPN	1:10.00	82.18
32	38	307938	MUROI Tomoka	99	JPN	1:10.01	82.35
33	78	307521	MATSUURA Kayano	96	JPN	1:10.11	84.01
34	48	307684	TAKAHASHI Moe	97	JPN	1:10.25	86.33
35	50	308006	FUNATO Runa	00	JPN	1:10.51	90.65
36	57	307846	UZAWA Konatsu	98	JPN	1:10.56	91.48
37	21	307914	OHKOSHI Saya	99	JPN	1:10.75	94.63
38	90	307872	SATO Mahiro	99	JPN	1:10.78	95.13
39	84	307899	SHIMIZU Ami	99	JPN	1:10.82	95.80
40	32	307905	NAKANO Yuka	99	JPN	1:10.84	96.13
41	43	307991	SHIMOYAMA Saki	00	JPN	1:10.91	97.29
42	39	307904	OGAWA Akari	99	JPN	1:11.03	99.28
43	36	307897	ICHIYANAGI Kikuno	99	JPN	1:11.09	100.28
44	51	307902	MIZUOCHI Risa	99	JPN	1:11.24	102.77
45	28	307936	OOSHIMA Yuzu	99	JPN	1:11.29	103.60
46	54	308028	MINAMI Fuyuka	00	JPN	1:11.33	104.26
47	86	307782	TAMURA Minori	98	JPN	1:11.43	105.92
48	42	307881	SASAKI Ayaka	99	JPN	1:11.45	106.26
49	56	307682	NAKAWATARI Tomoka	97	JPN	1:11.54	107.75
50	40	307880	ECHIGO Emika	99	JPN	1:11.66	109.74
51	34	307896	ARAI Sara	99	JPN	1:11.68	110.08
52	41	308010	HARAYAMA Sakura	00	JPN	1:11.97	114.89
53	37	307980	SATO Shiho	00	JPN	1:12.11	117.21
54	55	307977	KABUKI Aoi	00	JPN	1:12.14	117.71
55	46	307882	AKIBA Sachiko	99	JPN	1:12.31	120.53
56	68	307995	KURIYAMA Yui	00	JPN	1:12.35	121.20
57	61	307875	MISHIMA Nene	99	JPN	1:12.38	121.70
58	82	307673	FUJIMAKI Rina	96	JPN	1:12.62	125.68
59	83	308021	IMAI Yuri	00	JPN	1:12.90	130.33
60	52	308005	IKARASHI Wako	00	JPN	1:12.94	130.99





PL	Bib	Code	Name	YB	Nat	Time	Point
61	81	307898	NIIMURA Rion	99	JPN	1:13.20	135.31
61	23	307798	MURAKAMI Miku	98	JPN	1:13.20	135.31
63	89	307711	ITO Momoka	97	JPN	1:13.25	136.14
64	64	307994	HOSOYA Kana	00	JPN	1:13.45	139.46
65	71	308029	YAMAURA Miyu	00	JPN	1:13.47	139.79
66	53	307978	NITO Ai	00	JPN	1:13.88	146.60
67	62	307877	KAWASHIMA Moemu	99	JPN	1:13.92	147.27
68	60	308001	HANZAWA Hinata	00	JPN	1:14.51	157.06
69	63	307981	MIYANO Riko	00	JPN	1:14.77	161.38
70	85	308023	MINAMISAWA Riko	00	JPN	1:15.20	168.52
71	44	307923	HOSHI Ami	99	JPN	1:15.39	171.67
72	67	308043	YABUKI Sari	00	JPN	1:15.50	173.50
73	74	307874	HASEGAWA Akari	99	JPN	1:15.62	175.49
74	58	307979	ODASHIMA Fumika	00	JPN	1:15.64	175.82
75	76	308025	KAMIMURA Sakura	00	JPN	1:15.66	176.15
76	69	308000	ONO Hotaka	00	JPN	1:16.19	184.95
77	70	308004	NAKAZAWA Nanaka	00	JPN	1:16.22	185.45
78	88	307876	OKADA Fujiko	99	JPN	1:16.68	193.09
79	75	308071	CHIBA Natsumi	00	JPN	1:19.31	236.75
80	26	307893	HONDA Aoi	99	JPN	1:19.39	238.08
81	79	307889	HIROSE Chisaki	99	JPN	1:20.48	256.18
82	72	307975	KIMURA Rin	00	JPN	1:22.19	284.57

0 Did Not Start

Did Not Finish

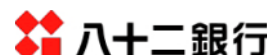
-1	2	307405	KAWAMOTO Maria	95	JPN		
-2	10	307768	HAYASHI Ayuko	97	JPN		
-3	14	307487	SHIMOMURA Mio	96	JPN		
-4	29	307888	IMAMURA Yuki	99	JPN		
-5	45	308008	INAMOTO Natsuki	00	JPN		
-6	65	307993	MORINAGA Nonoka	00	JPN		
-7	66	308040	SHIBUI Rina	00	JPN		
-8	87	307986	OGAWA Juri	00	JPN		

0 Disqualified

TD

Cho yong-Jae

#1024



PENALTY CALCULATION

The best 10 at finish

Result	Bib	Code	Name	Time	FIS-Points	Best 5	Race points
1	1	307809	YAMAMOTO Haruna	1:05.05	174.26	174.26	0.00
2	5	307484	WAKATSUKI Miyu	1:06.47	212.09	212.09	23.58
3	17	307820	TAKADA Shiori	1:06.70	216.71	-	-
4	4	307705	YAMAKITA Ayuka	1:06.74	211.95	211.95	28.06
5	18	307916	KATAGIRI Asami	1:07.03	224.32	-	-
6	33	307591	AZEGAMI Keina	1:07.13	248.61	-	-
7	16	307689	NISHIMURA Sae	1:07.17	214.43	-	-
8	15	307517	KIRIKUBO Miori	1:07.20	205.07	205.07	35.70
9	6	307547	ITO Kasumi	1:07.34	163.79	163.79	38.02
10	49	307791	TAKAHASHI Risa	1:07.72	277.98	-	-

The best 5 at start

12	13	307813	MAEDA Chisaki	1:08.05	99.96
14	7	307807	HIROSE Nami	1:08.19	103.88
17	3	307989	TSUJI Ayaka	1:08.37	140.39
DNF1	10	307768	HAYASHI Ayuko	-	146.74
DNF1	2	307405	KAWAMOTO Maria	-	159.52

TOTALS

(B) FIS Points of best 5 at start	650.49	
(A) FIS Points of best 5 to finish in top 10		967.16
(C) Race Points of corresponding competitors		125.36

Calculated penalty

$$(A) 967.16 + (B) 650.49 - (C) 125.36 = 1492.29 : 10 = \mathbf{149.23}$$

Correction value(Z)

0.00

Category Adder

3.00

(Minimum 9.00 / Maximum 999.00)

Penalty applied

152.23

TD Cho yong-Jae #1024 _____



女子スーパーG 公式成績表

Jury			Technical Data	
TD	Cho yong-Jae	KOR	Name of Course	
Referee	SEKI Rina	JPN	Mt.Nishidate SG Course	
Assistant Referee	TAKANO Dai	JPN	Start	1705.0 m
Chief of Race	YUMOTO Shinichiro	JPN	Finish	1340.0 m
			Vertical Drop	365.0 m
			Length	1355.0 m
			Homologation#	11592/01/15
1st Run.				
Course setter	SEKI Yoshiyuki	JPN		
Forerunners -A-	AZEGAMI Daichi	JPN		
-B-	Tokita Maya	JPN		
-C-	KOBAYASHI Jinta	JPN		
-D-	ONO Ayaka	JPN		
Number of gate		37(33)		
Start time		08:50		
Weather		Sunny		
Snow condition		Packed		
Start/Finish Air Temperature		0.6 / 1.4		

競技者数:90

F:1080

順位	Bib	SAJコード	氏名	県名	所属	時間	ポイント
1	1	03010353	山本 榛奈	学連	専修大学	1:05.05	0.00
2	5	03008373	若月 美優	学連	青山学院大学	1:06.47	23.58
3	17	03010900	高田 菜里	石川	鶴来高校	1:06.70	27.39
4	4	03010221	山北 鮎夏	学連	法政大学	1:06.74	28.06
5	18	03010170	片桐 麻海	北海道	北照高校	1:07.03	32.87
6	33	03008492	畔上 慧奈	学連	専修大学	1:07.13	34.53
7	16	03010363	西村 紗英	学連	早稲田大学	1:07.17	35.20
8	15	03008477	切久保 美織	学連	日本大学	1:07.20	35.70
9	6	03007427	伊藤 佳澄	学連	専修大学	1:07.34	38.02
10	49	03009433	高橋 莉沙	埼玉	本庄東高校	1:07.72	44.33
11	22	03011181	高田 空色	長野	中野立志館高校	1:07.92	47.65
12	13	03010549	前田 知沙樹	長野	松商学園高等学校	1:08.05	49.81
13	11	03011089	齊藤 実祐	秋田	角館高校	1:08.10	50.64
14	7	03008286	廣瀬 菜実	学連	日本大学	1:08.19	52.13
15	20	03010165	蛸原 杏奈	青森	柴田女子高校	1:08.33	54.46
16	12	03010698	五十嵐 紫乃	山形	山形中央高校	1:08.36	54.95
17	3	03012229	辻 朱夏	福井	福井工業大附属福井	1:08.37	55.12
18	25	03012626	横内 真晴	長野	飯山高校	1:08.60	58.94
19	47	03011171	雲野 テルシー	山形	日大山形高等学校	1:08.64	59.60
20	9	03008624	矢部 里奈	学連	日本体育大学	1:08.79	62.09

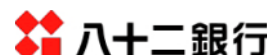
13-03-2017 / Shigakogen(JPN)

1 / 3

Data Processing by EPSON

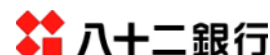
5274

Timing by SEIKO





順位	Bib	SAJコード	氏名	県名	所属	時間	ポイント
21	35	03009653	弥永 奈々	滋賀	立命館守山高校	1:08.80	62.26
22	31	03011222	小林 苑華	山形	日大山形高等学校	1:09.00	65.58
23	73	03006301	中澤 真緒	学連	早稲田大学	1:09.28	70.23
24	30	03011635	久々江 涼花	栃木	足利工業大附属高校	1:09.32	70.89
25	8	03007445	畠山 睦美	学連	専修大学	1:09.35	71.39
26	24	03011876	清水 イオリ	長野	飯山高校	1:09.43	72.72
27	77	03009196	姜 利奈	学連	同志社大学	1:09.67	76.70
28	27	03012627	若月 新	北海道	北照高校	1:09.74	77.87
29	59	03009090	井林 奏子	学連	日本体育大学	1:09.79	78.70
30	19	03008547	渋谷 光	学連	法政大学	1:09.90	80.52
31	80	03012638	前田 茉里乃	長野	松商学園高等学校	1:10.00	82.18
32	38	03010839	室井 朋花	福島	南会津高校	1:10.01	82.35
33	78	03008095	松浦 佳也乃	学連	慶応義塾大学	1:10.11	84.01
34	48	03009850	高橋 萌恵	学連	法政大学	1:10.25	86.33
35	50	03012214	松戸 瑠菜	新潟	八海高校	1:10.51	90.65
36	57	03010770	鞆澤 小夏	長野	飯山高校	1:10.56	91.48
37	21	03010704	大越 沙耶	北海道	東海大学付属札幌高	1:10.75	94.63
38	90	03010993	佐藤 万尋	埼玉	不動岡高校	1:10.78	95.13
39	84	03010554	清水 愛美	長野	中野西高校	1:10.82	95.80
40	32	03010608	中野 佑香	新潟	八海高校	1:10.84	96.13
41	43	03012138	下山 紗生	青森	柴田女子高校	1:10.91	97.29
42	39	03011296	小川 あかり	新潟	六日町高校	1:11.03	99.28
43	36	03012152	一柳 きくの	愛知	東海学園高校	1:11.09	100.28
44	51	03011298	水落 里紗	新潟	十日町総合高校	1:11.24	102.77
45	28	03010840	大嶋 柚	福島	会津工業高校	1:11.29	103.60
46	54	03012634	南 芙優花	長野	飯山高校	1:11.33	104.26
47	86	03011466	田村 みのり	神奈川	日本大学高校	1:11.43	105.92
48	42	03011225	佐々木 彩華	山形	日大山形高等学校	1:11.45	106.26
49	56	03009274	中渡 智香	学連	國學院大学	1:11.54	107.75
50	40	03011223	越後 英美華	山形	日大山形高等学校	1:11.66	109.74
51	34	03010969	荒井 彩良	富山	富山第一高等学校	1:11.68	110.08
52	41	03012668	原山 桜	北海道	倶知安高校	1:11.97	114.89
53	37	03012854	佐藤 詩帆	岩手	盛岡中央高校	1:12.11	117.21
54	55	03011843	株木 葵	山形	日大山形高等学校	1:12.14	117.71
55	46	03011240	秋葉 幸歩	山形	山形中央高校	1:12.31	120.53
56	68	03015430	栗山 優衣	秋田	花輪高校	1:12.35	121.20
57	61	03010696	三島 寧々	岐阜	飛騨高山高校	1:12.38	121.70
58	82	03011504	藤巻 莉奈	学連	慶応義塾大学	1:12.62	125.68
59	83	03012636	今井 優理	長野	佐久長聖高校	1:12.90	130.33
60	52	03014644	五十嵐 倭子	新潟	八海高校	1:12.94	130.99





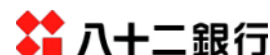
順位	Bib	SAJコード	氏名	県名	所属	時間	ポイント
61	81	03010616	新村 莉音	長野	上田千曲高校	1:13.20	135.31
61	23	03011118	村上 実紅	富山	砺波工業高等学校	1:13.20	135.31
63	89	03008191	伊東 桃花	学連	関西学院大学	1:13.25	136.14
64	64	03014327	細谷 夏奈	秋田	角館高校	1:13.45	139.46
65	71	03014503	山浦 未結	長野	飯山高校	1:13.47	139.79
66	53	03012810	二戸 藍	山形	新庄北高等学校最上	1:13.88	146.60
67	62	03010523	川嶋 萌夢	岐阜	飛騨高山高校	1:13.92	147.27
68	60	03014936	半澤 ひなた	福島	猪苗代高校	1:14.51	157.06
69	63	03014393	宮野 莉胡	岩手	盛岡農業高校	1:14.77	161.38
70	85	03012644	南澤 理子	長野	白馬高校	1:15.20	168.52
71	44	03010428	星 有美	福島	若松商業高校	1:15.39	171.67
72	67	03014512	矢吹 沙梨	神奈川	桐光学園高校	1:15.50	173.50
73	74	03009372	長谷川 朱理	埼玉	本庄東高校	1:15.62	175.49
74	58	03012922	小田島 冬美香	岩手	盛岡中央高校	1:15.64	175.82
75	76	03012989	上村 さくら	長野	白馬高校	1:15.66	176.15
76	69	03012315	小野 穂高	福島	南会津高校	1:16.19	184.95
77	70	03016147	中澤 七香	新潟	八海高校	1:16.22	185.45
78	88	03010522	岡田 美紫子	岐阜	飛騨高山高校	1:16.68	193.09
79	75	03011756	千葉 奈津美	千葉	日本体育大学柏高校	1:19.31	236.75
80	26	03010419	本田 蒼衣	福島	猪苗代高校	1:19.39	238.08
81	79	03009172	廣瀬 千咲紀	秋田	角館高校	1:20.48	256.18
82	72	03012318	木村 凜	山形	日大山形高等学校	1:22.19	284.57

0 Did Not Start

Did Not Finish

-1	2	03006923	川本 莉愛	学連	日本体育大学		
-2	10	03007551	林 鮎子	学連	法政大学		
-3	14	03005218	下村 美緒	学連	法政大学		
-4	29	03011037	今村 優希	岐阜	飛騨高山高校		
-5	45	03012655	稲元 菜月	北海道	北広島高校		
-6	65	03011938	森永 ののか	秋田	角館高校		
-7	66	03014888	渋井 理那	栃木	足利工業大附属高校		
-8	87	03011531	小川 朱里	岐阜	岐阜第一高校		

0 Disqualified



SAJペナルティーポイント計算表

競技終了時のBest 10

順位	Bib	Code	氏名	Time	SAJ-Points	Best 5	Race points
1	1	03010353	山本 榛奈	1:05.05	62.25	62.25	0.00
2	5	03008373	若月 美優	1:06.47	75.71	75.71	23.58
3	17	03010900	高田 栞里	1:06.70	104.70	-	-
4	4	03010221	山北 鮎夏	1:06.74	64.71	64.71	28.06
5	18	03010170	片桐 麻海	1:07.03	185.80	-	-
6	33	03008492	畔上 慧奈	1:07.13	134.12	-	-
7	16	03010363	西村 紗英	1:07.17	77.95	77.95	35.20
8	15	03008477	切久保 美織	1:07.20	101.09	-	-
9	6	03007427	伊藤 佳澄	1:07.34	65.57	65.57	38.02
10	49	03009433	高橋 莉沙	1:07.72	134.06	-	-

競技開始時のBest 5

DNF1	10	03007551	林 鮎子	-	49.02
1	1	03010353	山本 榛奈	1:05.05	62.25
DNF1	2	03006923	川本 莉愛	-	63.91
4	4	03010221	山北 鮎夏	1:06.74	64.71
9	6	03007427	伊藤 佳澄	1:07.34	65.57

合計

(B) 競技開始時のBest 5 SAJ-Points	305.46
(A) 競技終了時上位10位中のBest 5 SAJ-Points	346.19
(C) 相応する選手のレースポイント	124.86

計算ペナルティー

$$(A) 346.19 + (B) 305.46 - (C) 124.86 = 526.79 : 10 = \mathbf{52.68}$$

ミニマムペナルティー

0.00

採用ペナルティー

52.68